

**PROJEKT BUDOWLANY****siłowni plenerowej na działce nr 34/7 w m. Jajkowo gmina****Brzozie****Inwestor: Gmina Brzozie****zam. Brzozie 50, 87-313 Brzozie**

Na podstawie art. 20 ust. 4 ustawy z dnia 4 lipca 1994 r. – Prawo budowlane (Dz. U. z 2006 roku nr 156, poz. 1118 – z późn. zm.) oświadczam, że projekt budowlany został wykonany zgodnie z obowiązującymi przepisami, normami oraz zasadami wiedzy technicznej.

PROJEKTOWANIE I KOSZTORYSOWANIE

Wojciech Graczyk

ul. Wiejska 12, 87-300 Brodnica

tel. 665 664 397

NIP 874-104-47-56

**Autor adaptacji projektu:**

<i>Funkcja</i>	<i>Imię i nazwisko</i>	<i>Nr uprawnień</i>	<i>Podpis</i>
Projektant branża budowlana	Wojciech Graczyk	BP-RN-V/4/TO/82 KUP/BO/0635/01	PROJEKTANT / KIEROWNIK BUDOWY <i>Wojciech Graczyk</i> apr. bud./BP-RN-V/4/TO/82 izba: KUP/BO/0635/01

**KWIECIEŃ 2019**

## PROJEKT ZAGOSPODAROWANIA TERENU

---

**Inwestor: Gmina Brzozie**

Brzozie 50, 87-313 Brzozie

**Lokalizacja: Jajkowo gmina Brzozie**  
działka nr 34/7

### **Zawartość opracowania:**

1. Część opisowa.
2. Część graficzna, rysunkowa na mapie geodezyjnej sytuacyjno-wysokościowej w skali 1 : 500.
3. Opis techniczny i karty techniczne urządzeń.

## OPIS TECHNICZNY DO PROJEKTU ZAGOSPODAROWANIA

działki oznaczonej nr geodezyjnym 34/7 położonej w m. Jajkowo gmina  
Brzozie

### I. Podstawa opracowania.

1. Zlecenie inwestora.
2. Mapa sytuacyjno wysokościowa działki w skali 1 : 500 sporządzona przez uprawnionego geodetę.
3. Rozporządzenie Ministra Infrastruktury w sprawie warunków technicznych, jakim powinny odpowiadać budynki i ich usytuowanie (Dz.U. nr 75 z 2002 r. Poz. 690).

### II. Przedmiot inwestycji

Przedmiotem niniejszego opracowania jest siłownia plenerowa. Zlokalizowana zostanie na działce gminnej. Wszystkie urządzenia posiadają certyfikaty.

### III. Lokalizacja inwestycji

Działka nr 34/7 położona jest w m. Jajkowo i przeznaczona jest pod rekreację.

### IV. Planowane zagospodarowanie terenu

Na działce nr 34/7 projektuje się lokalizację siłowni plenerowej. Nie wymagane są przyłącza do infrastruktury.

### V. Układ komunikacyjny

Działka 34/7 posiada bezpośredni dostęp do drogi powiatowej.

### VI. Uzbrojenie terenu

Nie dotyczy.

### VII. Gospodarka odpadami

Odpady gromadzone będą w koszach na śmieci okresowo opróżnianych przez służby komunalne (wywóz na wysypisko komunalne).

#### VIII. Gospodarka wodno ściekowa

Nie dotyczy.

#### IX. Uwagi końcowe

**Na podstawie art. 20 ustawy prawo budowlane oddziaływanie obiektu zamyka się w granicach działki nr 34/7.**

#### X. Postanowienia, zalecenia szczególne i inne.

Przedmiotowa działka, na której projektuje się budowę siłowni plenerowej nie podlega ochronie konserwatorskiej i nie jest wymagany nadzór archeologiczny przy realizacji robót ziemnych.

OPRACOWAŁ:

PROJEKTANT / KIEROWNIK BUDOWY

*Wojciech Graczyk*  
upr. bud. BP/IN-V/4/TO/82  
izba: KOP/BO/0635/01

## OPIS TECHNICZNY SIŁOWNI PLENEROWEJ

### I. DANE URZĄDZEŃ

1. Prasa nożna FIT B05 - 1 szt.
2. Biegacz FIT B04-2 - 1 szt.
3. Sztanga FIT R01 - 1 szt.
4. Orbiterek FIT B11 - 1 szt.
5. Twister FIT B08 - 1 szt.
6. Rower FIT B25 - 1 szt.
7. Stół do ping ponga - 1 szt.
8. Szachownica -1 szt.
9. Ławka parkowa - 4 szt.
10. Stojak na rowery - 1 szt.
11. Kosz na śmieci - 2 szt.

Wszystkie urządzenia posiadają instrukcję do ćwiczeń obrazkową i literową.

Urządzenia malowane proszkowo RAL 6006 zielony/ RAL 7032 szary.

Certyfikat zgodności z polskimi normami:

PN-EN 16630:2015; PN-EN 1176-1:2009; PN-EN 1176-7:2009;

PN-EN 957-1:2006.

Certyfikat uprawniający do oznaczenia wyrobu znakiem bezpieczeństwa B.

Opracował:

PROJEKTANT / KIEROWNIK BUDOWY

*Włodzisław Graczyk*  
Włodzisław Graczyk  
upr. bud. BP-RN-V/4/TO/82  
Izba: KUP/BO/0635/01

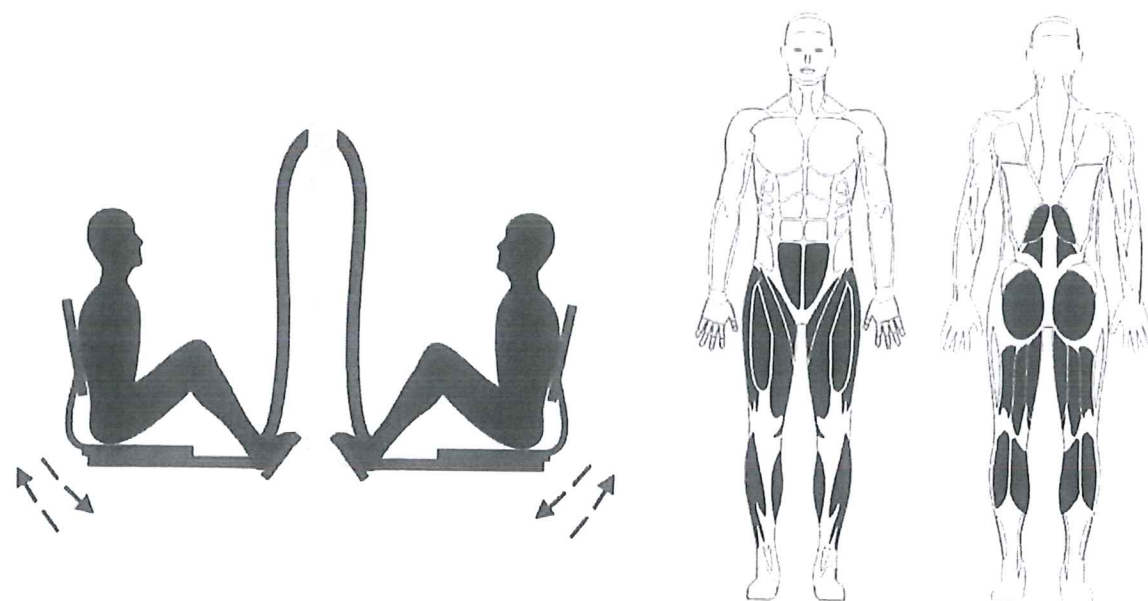
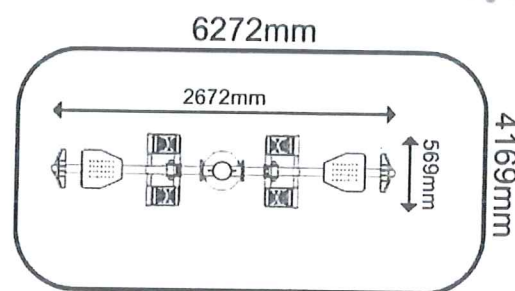


# PRASA NOŻNA

## FIT BO5



**WYMIAR:** 2672 x 569 x 2000 mm  
**STREFA BEZPIECZEŃSTWA:** 6272 x 4169 mm  
**PARTIE CIAŁA:** nogi  
**MAKSYMALNY CIĘŻAR UŻYTKOWNIKA:** 120 kg



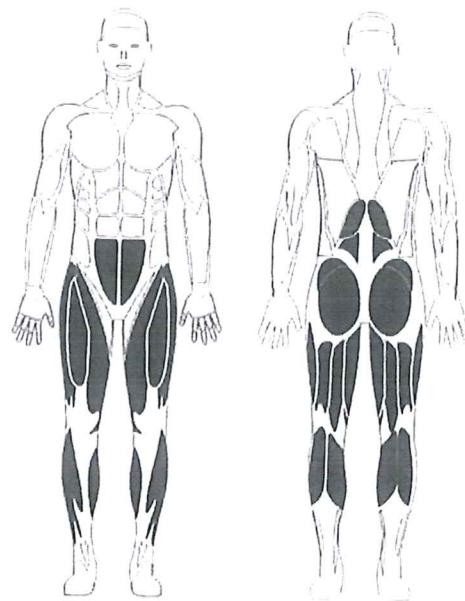

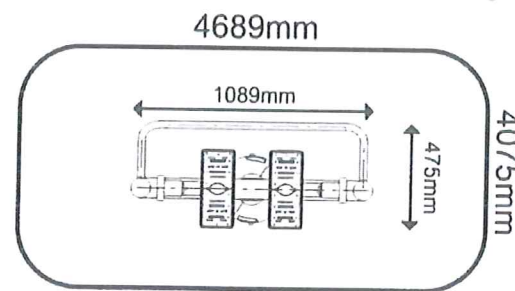
[www.fitpark.pl](http://www.fitpark.pl)

Wyrób spełnia wymagania bezpieczeństwa zawarte w: PN-EN 16630:2015  
 Producent: Fit Park Sp. z o.o. - Sp.k. ul. Powstańców Wielkopolskich 74 , 87-100 Toruń  
 biuro@fitpark.pl, tel. +48 512 005 030

# BIEGACZ FIT BO4



**WYMIAR:** 1089 x 475 x 2000 mm  
**STREFA BEZPIECZEŃSTWA:** 4689 x 4075 mm  
**PARTIE CIAŁA:** nogi, tułów  
**MAKSYMALNY CIĘŻAR UŻYTKOWNIKA:** 120 kg



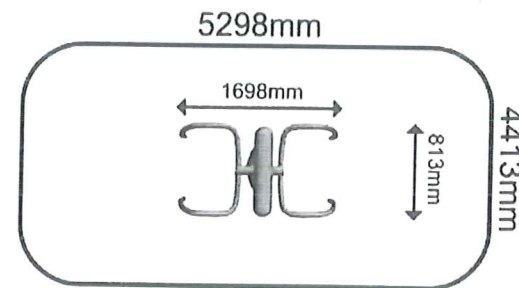
[www.fitpark.pl](http://www.fitpark.pl)

Wyrób spełnia wymagania bezpieczeństwa zawarte w: PN-EN 16630:2015  
Producent: Fit Park Sp. z o.o. - Sp.k. ul. Powstańców Wielkopolskich 74 , 87-100 Toruń  
biuro@fitpark.pl, tel. +48 512 005 030


# SZTANGA DO WYPYCHANIA FIT R01



**WYMIAR:** 1698 x 813 x 2000 mm  
**STREFA BEZPIECZEŃSTWA:** 5298 x 4413 mm  
**FUNKCJE URZĄDZENIA:**  
wzmacnia mięśnie klatki piersiowej, barków i ramion



## SPOSÓB ĆWICZEŃ



[www.fitpark.pl](http://www.fitpark.pl)

Wyrób spełnia wymagania bezpieczeństwa zawarte w PN-EN 16630:2015  
Producent: Fit Park Sp. z o.o. – Sp.k. ul. Powstańców Wielkopolskich 74, 87-100 Toruń  
biuro@fitpark.pl, tel. +48 512 005 030

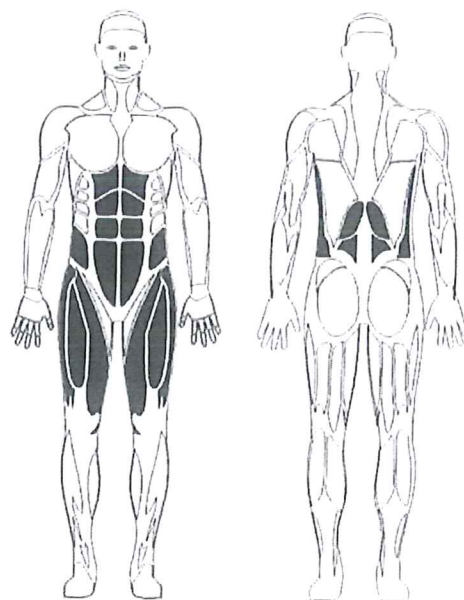
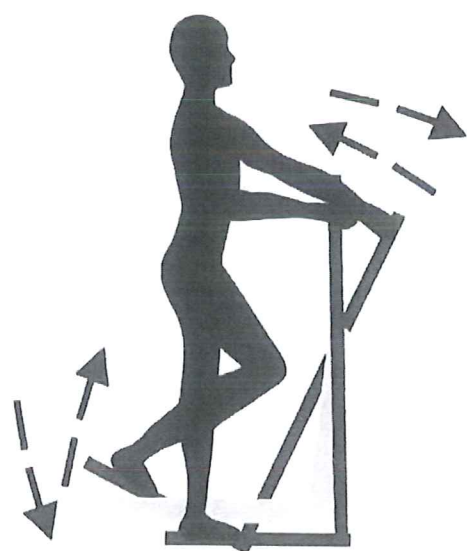
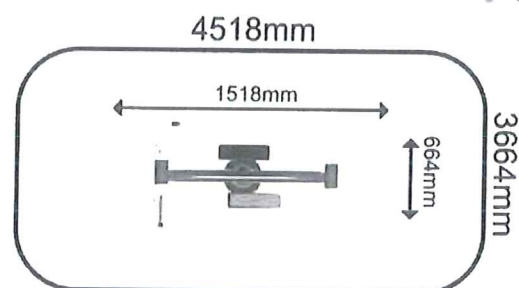


4

# ORBITREK FIT B11



**WYMIAR:** 1518 x 664 x 1655 mm  
**STREFA BEZPIECZEŃSTWA:** 4518 x 3664 mm  
**PARTIE CIAŁA:** całe ciało  
**MAKSYMALNY CIĘŻAR UŻYTKOWNIKA:** 120 kg



[www.fitpark.pl](http://www.fitpark.pl)

Wyrób spełnia wymagania bezpieczeństwa zawarte w PN-EN 16630:2015  
Producent: Fit Park Sp. z o.o. – Sp.k. ul. Powstańców Wielkopolskich 74, 87-100 Toruń  
biuro@fitpark.pl, tel. +48 512 005 030

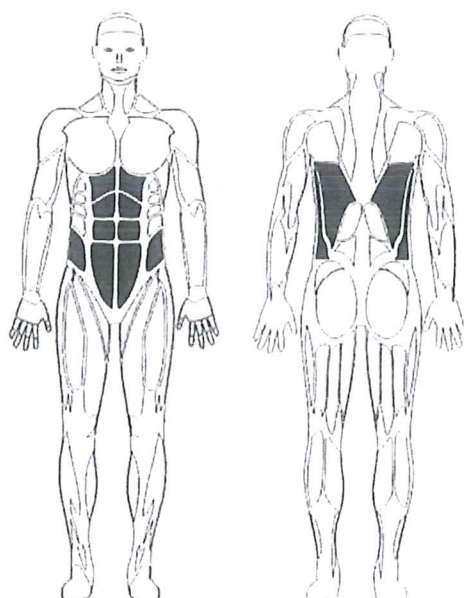
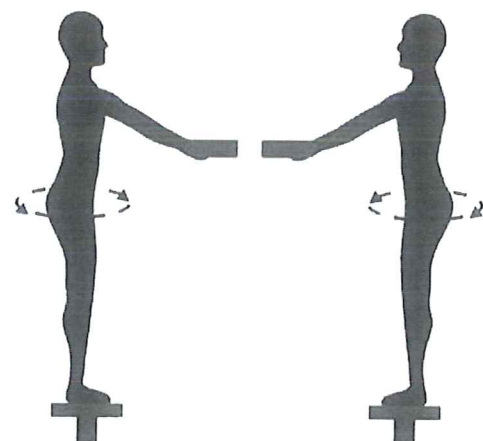
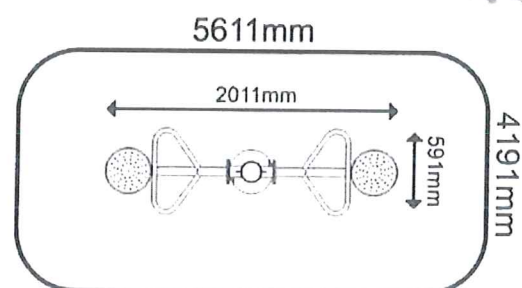
10

# TWISTER

## FIT BO8



**WYMIAR:** 2011 x 591 x 2000 mm  
**STREFA BEZPIECZEŃSTWA:** 5611 x 4191 mm  
**PARTIE CIAŁA:** nogi, tułów  
**MAKSYMALNY CIĘŻAR UŻYTKOWNIKA:** 120 kg



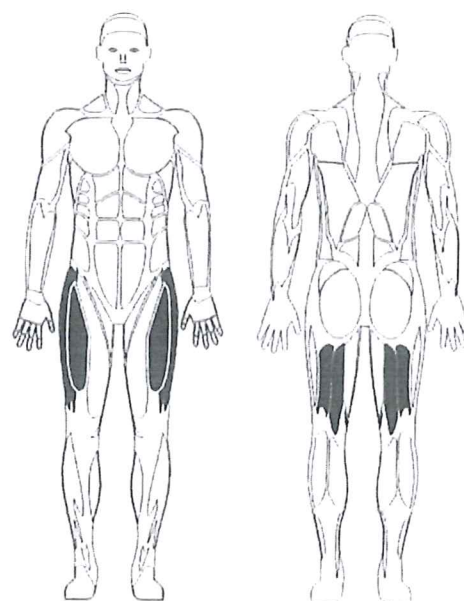
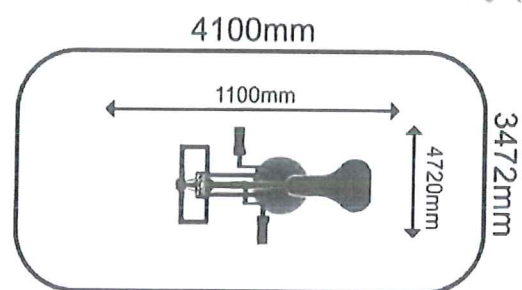
[www.fitpark.pl](http://www.fitpark.pl)

Wyrób spełnia wymagania bezpieczeństwa zawarte w: PN-EN 16630:2015  
 Producent: Fit Park Sp. z o.o. - Sp.k. ul. Powstańców Wielkopolskich 74, 87-100 Toruń  
 biuro@fitpark.pl, tel. +48 512 005 030

# ROWER FIT B25



**WYMIAR:** 1100 x 472 x 1314 mm  
**STREFA BEZPIECZEŃSTWA:** 4100 x 3472 mm  
**PARTIE CIAŁA:** nogi  
**MAKSYMALNY CIĘŻAR UŻYTKOWNIKA:** 120 kg



[www.fitpark.pl](http://www.fitpark.pl)

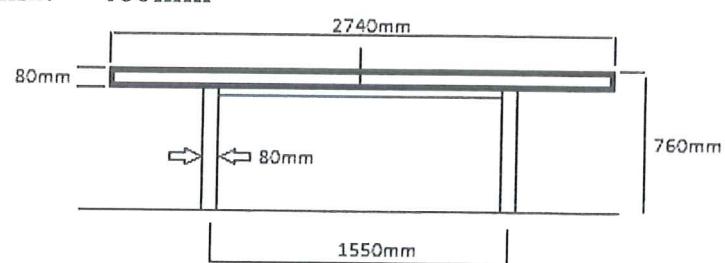
Wyrób spełnia wymagania bezpieczeństwa zawarte w PN-EN 16630:2015  
Producent: Fit Park Sp. z o.o. – Sp.k. ul. Powstańców Wielkopolskich 74, 87-100 Toruń  
biuro@fitpark.pl, tel. +48 512 005 030



## STÓL BETONOWY DO TENISA STOŁOWEGO

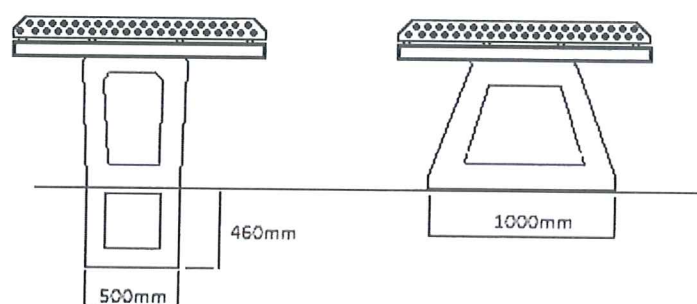
### Dane techniczne:

wymiary : 1520x2740mm  
wysokość: 760mm  
głębokość wkopania: 460mm



do wkopania

do postawienia



### OPIS:

Stół wykonany z wibrowanego betonu zbrojonego drutem fi 8.

Błat szlifowany i malowany lakierem odpornym na zmienne warunki atmosferyczne. Obrzeża blatu zaokrąglone profilem aluminiowym.

Siatka z blachy stalowej o grubości 5mm ocynkowana i zamocowana w sposób uniemożliwiający jej kradzież.

Wszystkie elementy metalowe ocynkowane ogniowo.

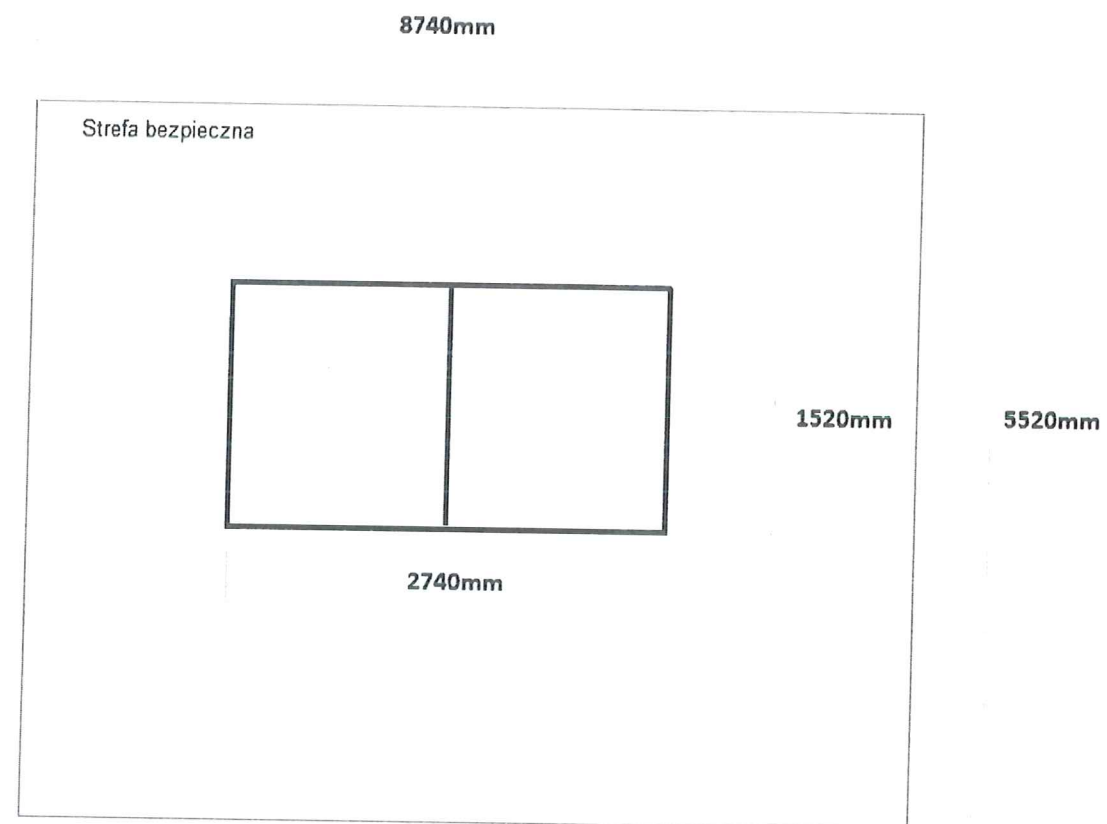
Stół posiada certyfikat na zgodność z normami :

PN-EN 1510:2006

PN-EN 1176-1:2009+Ap1:2013

PN-EN 1176-7:2009+Ap1:2013

PN-EN 13198:2005



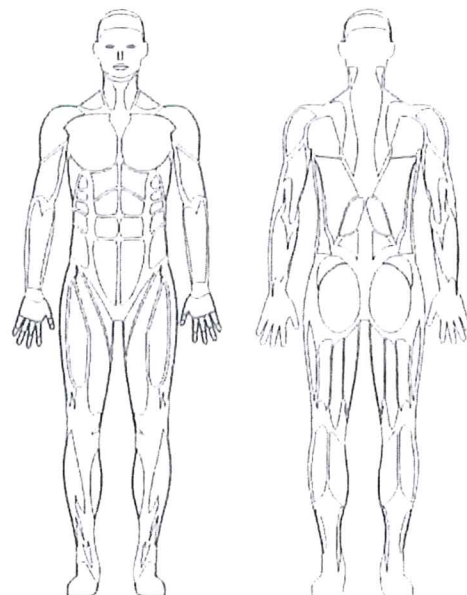
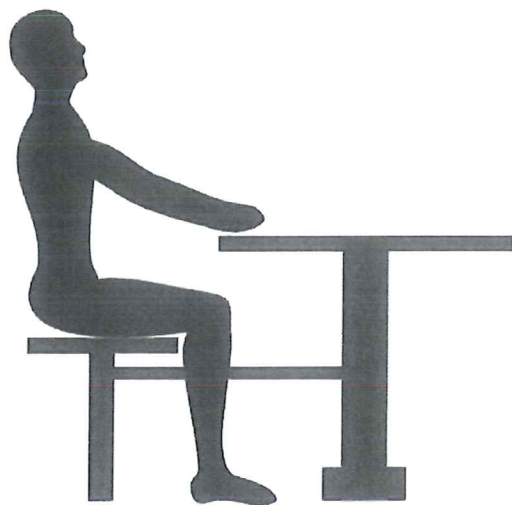
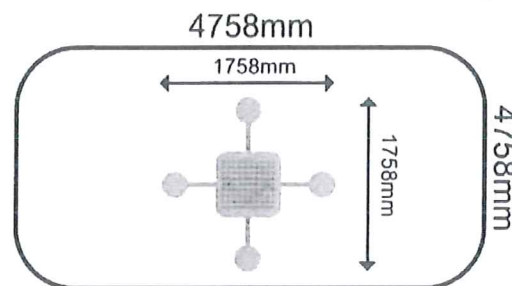
**Montaż:**  
odbywa się poprzez wkopanie na głębokość 460mm.

**UWAGI:** Stółu należy używać zgodnie z jego przeznaczeniem.  
Zaleca się zabawę pod opieką dorosłych.  
Należy unikać wchodzenia na stół.  
Nie należy używać stołu podczas deszczu i oblodzenia.

# SZACHOWNICA FIT B21



**WYMIAR:** 1758 x 1758 x 754 mm  
**STREFA BEZPIECZEŃSTWA:** 4758 x 4758 mm  
**PARTIE CIAŁA:** brak  
**MAKSYMALNY CIĘŻAR UŻYTKOWNIKA:** 150 kg



[www.fitpark.pl](http://www.fitpark.pl)

Wyrób spełnia wymagania bezpieczeństwa zawarte w PN-EN 16630:2015  
Producent: Fit Park Sp. z o.o. – Sp.k. ul. Powstańców Wielkopolskich 74, 87-100 Toruń  
biuro@fitpark.pl, tel. +48 512 005 030



## ŁAWKA PARKOWA



### PARAMETRY

Długość ławki – 194cm. Szerokość ławki – 55cm.  
Wysokość całkowita – 76 cm.  
Wysokość siedziska – 42cm. Szerokość siedziska – 40cm.  
Stelaż z rury stalowej – fi 6 cm  
Długość siedziska – 170cm.

### MONTAŻ

Produkt jest przystosowany do montażu na stałe za pomocą śrub przechodzących przez otwory w stopach stelaża  
ławka w elementach do samodzielnego montażu.

13

## STOJAK NA ROWERY 4 STANOWISKOWY



Długość 150 cm (wersja 4-stanowiskowa)

Szerokość 40 cm Wysokość 25 cm Waga: 9,5 kg (wersja 4-stanowiskowa)


Podstawa: 135x40 cm Konstrukcja: płaskownik 4x0,5 cm, rura stalowa 32x0,2 cm, rura 3/8", ocynkowana ogniowo Opcja: stojak może być malowany na dowolny kolor według palety RAL

**Sposób montażu: za pomocą kotwy lub kołka rozporowego**



1/1

## Kosz stalowy 30 L z daszkiem



### Opis:

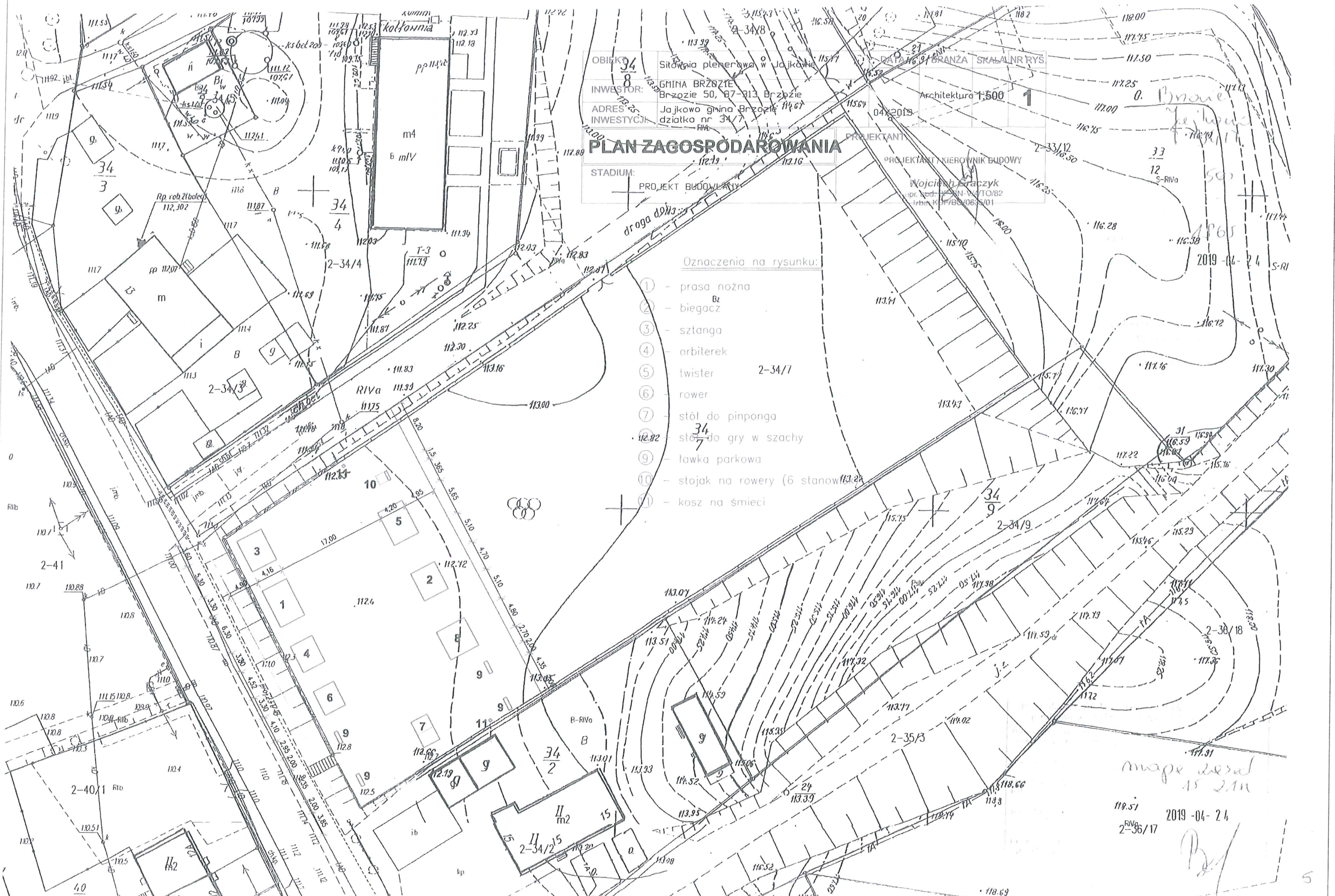
Wysokość: 100  
Szerokość: 38 cm  
Pojemność: 30 L  
Waga ok. 13 kg

**Kosz metalowy, ocynkowany, wyposażony w słupek  $\varnothing$  6 cm, malowany proszkowo .**

**Sposób opróżniania: odblokowanie zamka i obrót pojemnika**

### Sposoby montażu:

- słupek z kotwą do zabetonownia (**kosz stalowy zamocowany na stałe**)



OBIEKT:	34	Siedownia plenerowa w Jajkowie	DATA:	16.01.2019	BRANZA:	SKALAN RYS:
INWESTOR:	8	GMINA BRZOSZIE Brzoszcie 50, 87-813 Brzoszcie	Architektura:	1:500	1	
ADRES:	34	Jajkowo gmina Brzoszcie	PROJEKTANT:	Wojciech Szarzyk ul. pod. WISNIA-VIA TO/82 Izb. K. 07/BB/063/01		
INWESTYCJA:	34	dziatka nr 34/7	PROJEKTANT I KIEROWNIK BUDOWY:	2-33/12 12 S-RIVa		
<b>PLAN ZAGOSPODAROWANIA</b>			STADIUM: PROJEKT BUDOWLANY			

- Oznaczenia na rysunku:
- ① - prasa nożna
  - ② - biegacz
  - ③ - sztanga
  - ④ - orbiterek
  - ⑤ - twister 2-34/7
  - ⑥ - rower
  - ⑦ - stół do pinponga
  - ⑧ - stół do gry w szachy
  - ⑨ - ławka parkowa
  - ⑩ - stojak na rowery (6 stanowisk)
  - ⑪ - kosz na śmieci

mapa zasad  
15.2.11  
119.51  
2019-04-24  
2-36/17

*[Signature]*