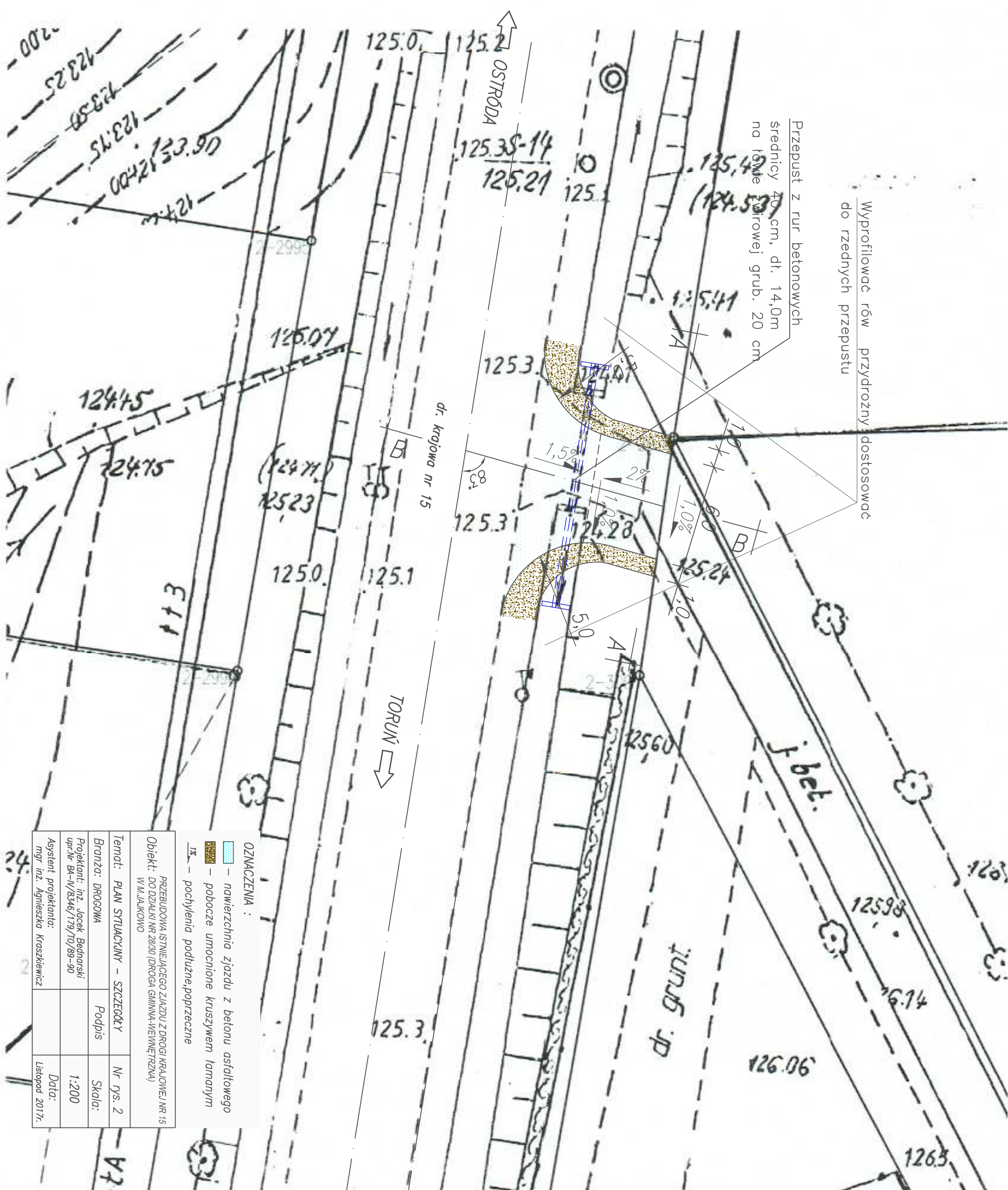





Wyprofilować rów przydrożny dostosować do rzędnych przepustu

Przepust z rur betonowych średnicy 40 cm, dł. 14,0m na ławie żwirowej grub. 20 cm



OZNACZENIA :

-  - nawierzchnia zjazdu z betonu asfaltowego
-  - pobocze umocnione kruszywem lamarym
-  - pochylenia podłużne, poprzeczne

PRZEBUDOWA ISTNIEJĄCEGO ZJAZDU Z DRÓGI KRAJOWEJ NR 15
 Obiekt: DO DZIAŁKI NR 28/30 (DRÓGA GMINNA-WEJŚCIETRZNA)
 W M. JAJKOWO

Temat: PLAN SYTUACYJNY - SZCZEGÓŁY		Nr rys. 2
Branża: DROGOWA	Podpis	Skala:
Projektant: inż. Jacek Bednarski upr. Nr BA-W/8346/179/10/89-90		1:200
Asystent projektanta: mgr inż. Agnieszka Kroszkiewicz		Data: Listopad 2017r.